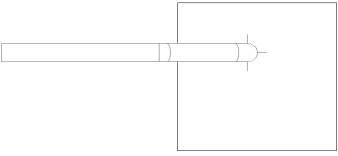
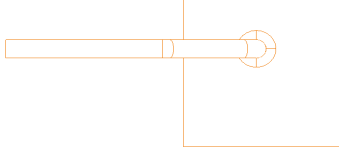
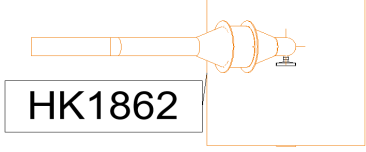
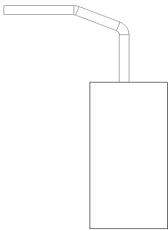
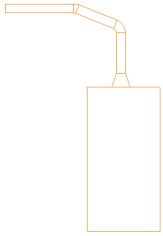
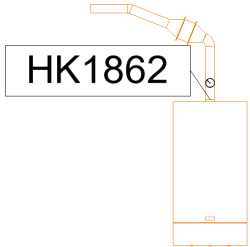
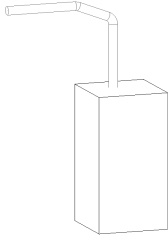
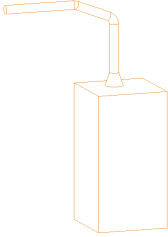
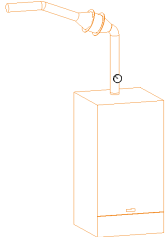
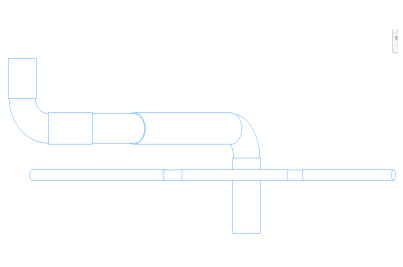
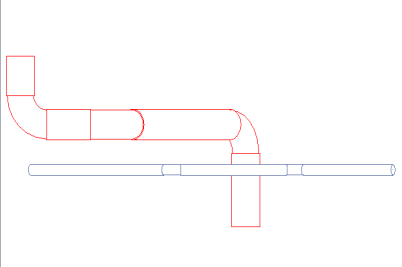
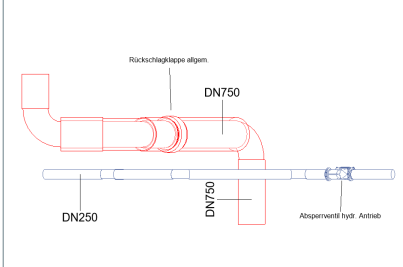
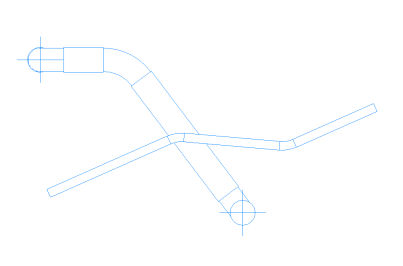
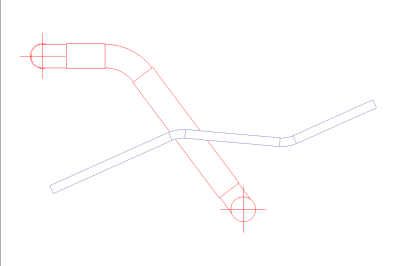
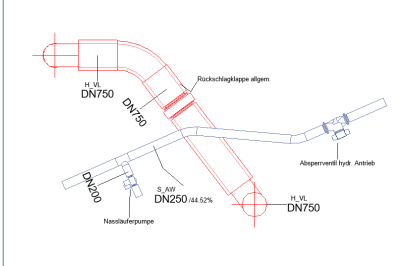
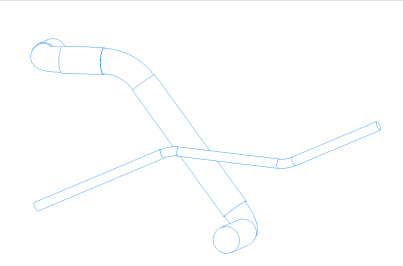
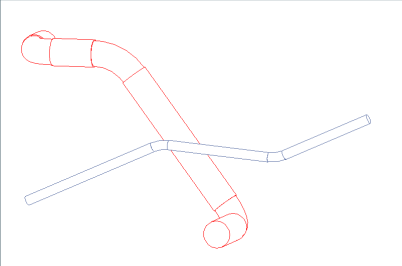
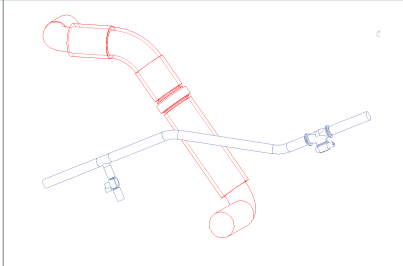


HLS-Bauteile

Ansicht	LOD 200	LOD 300	LOD 400
Grundriss			
Schnitt			
3D			
Infos	Abmessungen (L/B/H)		
	Abstrakte Geometrie		
		Systemzuweisungen (ABL, ZUL, WW, etc.)	
			Geometrie detailliert
			Kenndaten nach Absprache

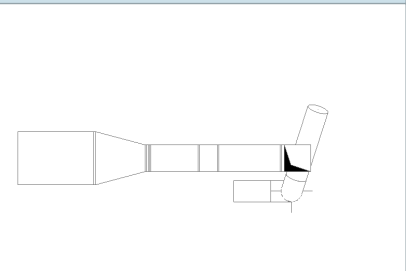
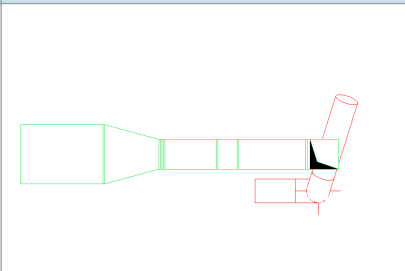
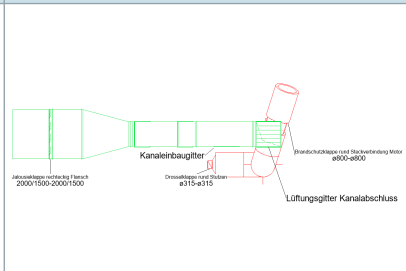
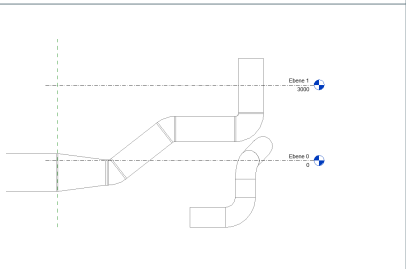
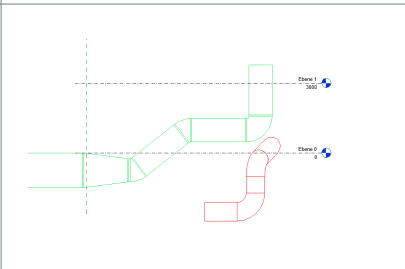
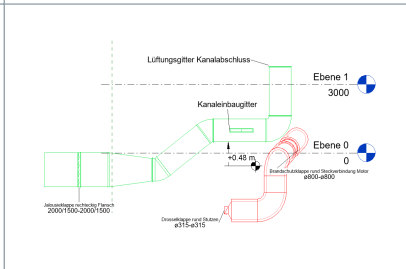
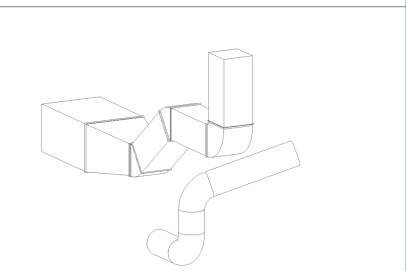
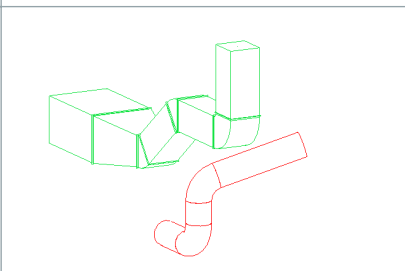
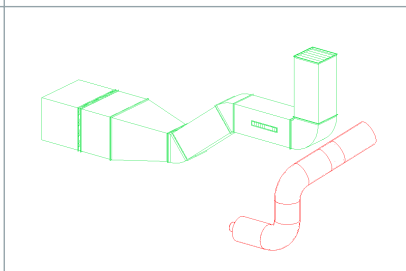
Punkte mit orangem Hintergrund werden nach gesondertem Angebot und Bestellung modelliert. Hierfür müssen die entsprechenden Daten zusätzlich zu der Punktwolke geliefert werden.

Rohr - Formteile - Einbauteile

Ansicht	LOD 200	LOD 300	LOD 400
Grundriss			
Schnitt			
3D			
Infos	Abmessungen (LxBxH)		
	Neigung		
		Systemtyp (VL, RL, WW, KW, ...)	
			Flansche, Rohrzubehörteile, Pumpen, Ventile
			Dämmung

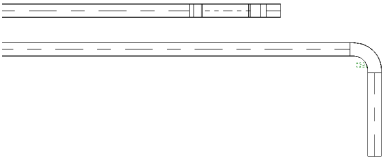
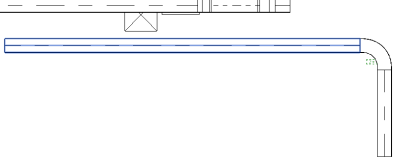
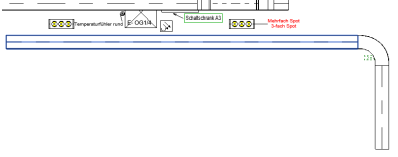
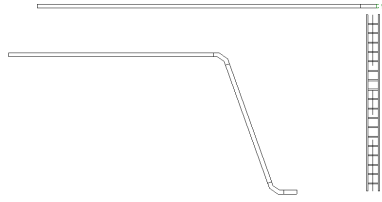
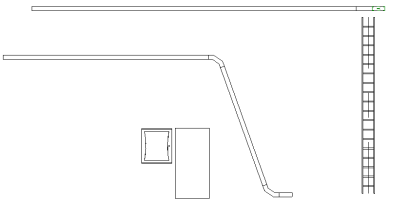
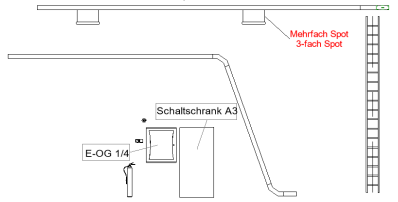
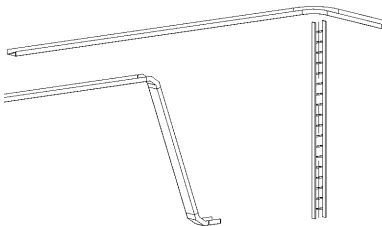
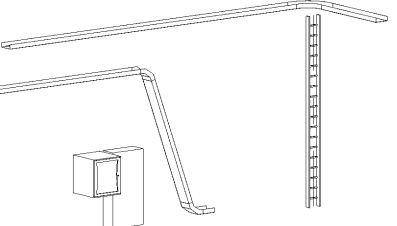
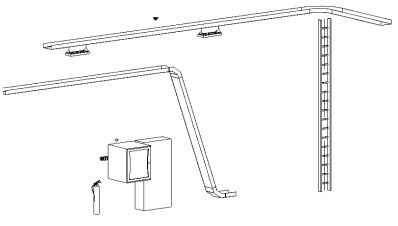
Punkte mit orangem Hintergrund werden nach gesondertem Angebot und Bestellung modelliert. Hierfür müssen die entsprechenden Daten zusätzlich zu der Punktwolke geliefert werden.

Luftkanal - Formteile - Einbauteile

Ansicht	LOD 200	LOD 300	LOD 400
Grundriss			
Schnitt			
3D			
Infos	Abmessungen (LxBxH)		
	Neigung		
		Systemtyp (ZUL, ABL, FOL, AUL, ...)	Klappen, Auslässe, Schalldämpfer Dämmung

Punkte mit orangem Hintergrund werden nach gesondertem Angebot und Bestellung modelliert. Hierfür müssen die entsprechenden Daten zusätzlich zu der Punkteloge geliefert werden.

Elektro

Ansicht	LOD 200	LOD 300	LOD 400
Grundriss			
Schnitt			
3D			
Infos	Kabeltrassen	Verteiler, Schaltschränke	Leuchten
		Leuchten nach Absprache	Kennzeichnung (Verteilernummer, Stromkreis, etc.)
			Brandschutzeinrichtung nach Bedarf
			Elektroanschlüsse Sensoren, Taster, Schalter

Punkte mit orangem Hintergrund werden nach gesondertem Angebot und Bestellung modelliert. Hierfür müssen die entsprechenden Daten zusätzlich zu der Punktwolke geliefert werden.